

topoguide MAGAZIN


Margalef – Sektor Can Torxa

Stark frequentierter Wintersektor mit griffigen Routen und null Metern Zustieg.




Route	Kurzcharakteristik	Margalef Bewertung	topoguide Vorschlag	Sterne
Calatrava	Etwas kurz, aber hübsch.	5+	6a	*
Trumfus peluts	Hübsche Aufwärmroute.	5+	5c	***
L'Escorpi	Boulderstart, dann hübsche Lochklettere.	6a	6a	***
Juli Vert	Hübsche längere Route.	6a+	6a+	***
Somiatruites	Etwas durchwachsen, und komisch gebohrt.	6b+	6b+	*/**
Follet tortuga	Tolle homogene Kletterei mit Crux in der Mitte, wo ein etwas weiterer BH-Abstand ist.	5c	6a	***
Ivan tres potes	Unten mal kurz anziehen, dann Schaulaufen.	7a+	7a(+)	**
Supercalcàrea	Traumtour, steil und homogen!	6c+	6c+	⊗
Cachi qui chapi	Einfach nur machen!!!	7a	7a	⊗
Escalagmita	Sehr hübsche Verschneidung!	6a+	6a	⊗
Las avispas	Giftiger Einstiegsboulder, danach leichte Wandklettere.	7a	7a+	*
Delicatessen	Hübsche Ausdaueroute mit einigen giftigen Zügen.	6c	6c	**
Freekandó	Ebenfalls hübsche Ausdaueroute.	6b	6b	**
El free pendó	Ähnlich wie der Nachbar mit Cruxpassage in der Mitte.	6b+	6b+	**
Brigada txocolata	Unten weiter Hakenabstand!	6c	6c	*
Senyor esperó	Für unsere „Kleinen“.	5+	5+	***

topoguide MAGAZIN



Margalef – Sektor Cabernet

Tiptop Ausdauerdauerrouten und einige kurze leichte Touren für Einsteiger. Nicht ganz so windanfällig wie am Balco nebenan.




Route	Kurzcharakteristik	Margalef Bewertung	topoguide Vorschlag	Sterne
Megapubis Esperiedre	Unten warmlaufen, ab der Mitte tolle aufsteilende Ausdauerkletterei. Traumhafte Ausdauerkletterei an nahezu immer guten Griffen. Am 4. bzw. am letzten Haken entscheidet man sich für einen on-sight oder zweiten Versuch...	6c+	6c	***
Califato coach L'anormal Exirigall	Traumhafte Ausdauer-tour an immer guten Griffen. Kurz und griffig. Großgriffig zum Dach, dort elegant oder kraftvoll drüberwuchten, dann stimmungsvoll zur Kette.	7c 7b 6a	7b(+) 7a+ 6a(+)	⬢ ⬢ **
Gresca Sarau Lo forum La Expo	Jeweils oben und unten einmal schwer, den Rest erledigt die Ausdauer. Wenig benutzt... Einstiegsboulder, dann homogene Ausdauerkletterei. Der Name ist Programm. Die Haken lassen sich allerdings gut anklettern.	7a 7b+ 7b+ 6c 6b+	7a(+) 7b+ ? 6b+ 6b+	** ** *** **

topoguide MAGAZIN



Margalef – Sektor El balco de l'Ermita

Es lebe die Ausdauer!
Gibt es einen schöneren Platz für Winternachmittage?
Leider etwas windanfällig!



Route	Kurzcharakteristik	Margalef Bewertung	topoguide Vorschlag	Sterne
Madalenes d Montral	Unten Längenzüge, teils an manipulierten Einfingerlöchern, komisch gebohrt.	6b+	6c+	*
Gotim bru	Ebenfalls komisch...	7b	?	
Neutouren	links 7c+ mit Monsterkellen; daneben 8a			
La inviable	Dauerbrenner, weite Züge teils an Einfingerlöchern, teils an guten Griffen.	7c	7c	**/**
Brou de bou	Etwas technischer als die Nachbarrouten und mehrere schwierige Passagen. Umlenkung schwer einzuhängen. Hier gibt's Flugmeter.	7c	7c	**/**
Palestina	Super Ausdauerklettere mit 3 Cruxpassagen. Eine gleich zu Beginn, dann Fingerloch am Wulst. Nach dem Ruhepunkt oben ist es lange noch nicht vorbei...	7c	7c	⬡
Yihad	Das gleiche in grün, nur insgesamt etwas leichter.	7b+	7b+	⬡
Mirtoglicerina	Am Einstieg gleich mal durchstarten, danach sehr homogene perfekte Ausdauerklettere an Zweifingerlöchern. Die Haken in der Mitte rechts überklettern!	7c(+)	7c(+)	⬡
Eztanda	Die vielleicht beste Ausdaueroute am Balco! Tolle homogene und flüssige Kletterei. Danach folgen noch zwei 8a's und mittlerweile viele weitere schwere Touren bis 9a.	7c+	7c+	⬡

topoguide MAGAZIN



Margalef – Sektor Cami de l'Ermita

Plaisirklettern mit Aussicht und bester Absicherung!
Viele neue leichte, kürzere Routen!



Route	Kurzcharakteristik	Margalef Bewertung	topoguide Vorschlag	Sterne
Flor de llit	5b zum ersten Haken, dann großgriffig 4b.	5+	5b	***
Soc roig	Links einer Verschneidung. Schön griffig und löchrig.	6a	6a	***
La chinita de al lao	Schöne Lochklettere.	6b	6a+	***
Rumbo taruga	Einstiegsboulder (6a+), dann links weg und deutlich leichter (5b).	6a	6a+	***
Jugant get	Gleicher Einstieg, dann durch Verschneidung, oben anhaltend kleingriffig.	6c	6b+	***
Ermiñano	Einstiegsboulder, oder links herum, dann homogene hübsche Kletterei.	7a	6c+	**
Jirs prodrigo	Kurzer Einstiegsboulder, dann homogene 6a+/b, super Kletterei.	6c	6c	**
Flors i violes	Wiederum Einstiegsboulder, danach super 6a+ Kletterei.	6b+	6b	⊙
Seca i meca	Gleicher Einstieg wie „Flors“, dann 6b; schöne Linie.	6c	6b+	⊙
Kagate Kid	Mit Hilfe der Einstiegssprossen homogene 6b+/c.	7a	6b+/c	⊙
Julia	Unten über den Wulst henkeln, leicht durch den Mittelteil, oben anhaltend schwer, mit weiten Zügen, ein verstecktes Aufleger-Griffloch...	7b	7a+	**

topoguide MAGAZIN

Margalef – Racó de les Espadelles



Für die kräftigen Jungs und Mädels...

Route	Kurzcharakteristik	Margalef Bewertung	topoguide Vorschlag	Sterne
Neutour	Tolle Abwärmroute, morgens im Schatten und perfekt gesichert.	6a	6a+	***
Ohne Namen	Ebenfalls sehr schöne Kletterei, etwas weiter gesichert als die neue Route links.	6a+	6a+	***
Es folgen drei Routen im	Grad 6b, die alle zur gleichen Umlenkung führen.			
Ohne Namen	Hübsche homogene und beliebte Route rechts einer weniger bekletterten 7a.	6c+	6c	***
Ohne Namen	Unten hübsche Lochkletterei, oben Plattenausstieg links einer weniger schönen 7a+	6c+	6c+	***
Supermaña	Unten kleingriffig vom Block weg. Oben schön ausdauernd.	6c	6c	***
Guirlache	Genüsslicher Einstieg, Crux am kleinen Dach.	6c	6b	***
Sudoku	Weite Züge und ein mangelndes Tritangebot machen das Leben nicht leicht.	7c	7c(+)	**
Draculín	Tolle Kletterei. Der Bewertungsverarscher schlechthin!	7a+	7b(+)	***
Neutour	Einstieg über Baumstamm. Oft offene Griffe. Am Dach ein sehr weiter Zug oder Sprung	7c+	7c+/8a	**
Maligna	Unten sehr einfach, dann recht homogene Henkelei durchs Dach, dann wird's spannend	7c+	7c+/8a	***
La gomorra	Kurz und knackig.	7b+	7b+	**
El sistema	Gleicher Einstieg wie „La gomorra“; nach dem großen Loch Längenzug nach rechts.	7c+	7c+/8a	***
Ximpleta	Ziemlich gespeckt, bittere Längenzüge und Gepresse.	8a	8a+	*
La dreuera	Auf einen Einstiegsboulder mit weitem Zug zum 3. Haken folgt eine einfachere Verschneidung, oben rechts um den Bauch noch mal schwer.	7b	7b+	*
Telemaster	Unten giftige Blockierzüge, in der Mitte 1–2 Sprünge, oben ist es noch nicht vorbei.	8a	8a(+)	*
Viote my friend	Rechts der Haken Bescheißervariante 7b. Direkt über die modellierte Sloperleiste bitterer Längenzug (7b+/7c).	7c+	7b/c	*
Beta de boira	Tolle Verschneidungslinie, super Kletterei, perfekt gesichert.	7a	6c+	⊕

topoguide MAGAZIN

Margalef – Racó de les Espadelles



Route	Kurzcharakteristik	Margalef Bewertung	topoguide Vorschlag	Sterne
Via (sin) terminar	Jetzt sind sie fertig; allerdings mit einigen lieblos platzierten BH. Die Kletterei ist in allen drei Routen nicht schlecht. Evtl. zum plätten fürs Abendprogramm	7a+	7a+	**
Repòs actiu	Anhaltende Cruxpassage am 2./3. BH, danach aktive Regeneration.	6c+	6c+	**
Punto gravedad cero	Den Nullgravitationspunkt am Einstieg haben wir nicht gefunden. Danach hübsche Verschneidung.	6b+	6c(+)	*
Memoria histérica	Einstiegsboulder, danach homogene gutgriffige Kletterei.	6b+	6b+	**
Malasombra	Durchgehend weite Blockierzüge, die etwas Dynamik und Ausdauer erfordern. 2x 7c=7c+. Guter Ruhepunkt in der Mitte.	7c+	7c+	***
Transilvania	Unten ein weiter Zug (7c) oder kleingriffig (8a). Guter Ruhepunkt. Oben weite Züge an nahezu immer guten Griffen, aber ziemlich ausdauernd.	8a	8a	***
Qué pasa neng ?	Traumhafte und sehr homogene Kletterei.	7a	6c+	🌀

Die meisten der Routen in diesem Sektor sind inzwischen stark gespeckt und haben ihre besten Zeiten hinter sich gelassen.

topoguide MAGAZIN

Margalef – Cingle de les Solanes



Der Aufwärmsektor und viel neues zum weitermachen.

Route	Kurzcharakteristik	Margalef Bewertung	topoguide Vorschlag	Sterne
Per comenca	Komischer Einstieg, dann ein paar weite Züge, zuletzt gemütliche Platte.	6a+	6a+	**
Matabichos	Kleingriffige Wandklettere, etwas technisch.	6b	6b	**
Punt X	Wie Matabichos, zieht oben noch etwas an.	6b+	6b+	**
Sobredosi de rocaina	Einmal an Einstieg, einmal am Wulst zupacken, das war's.	6c+	6c	***
Baby siter	Gutmütige, homogene Ausdaueroute. Gängig für den Grad.	7a	7a	***
La niña de la selva	Über den ersten Wulst wuchten (Tip: Untergriff), danach quasi 2 no-hands, Crux oben am Überhang, Var. Möglich. Der folgende BH lässt sich gut anklettern.	7a+	7a+	***
Chute emocional	Nach oben hin bei abnehmender Kraft zunehmend schwerer werdende Ausdaueroute.	7b+	7b(+)	⊕
Les Artisans	Markante Crux im unteren Drittel (Var. li./re. möglich). Danach weite Züge an sher guten Löchern; wo es sich legt, wartet das Durchstiegsproblem.	7c	7c+/8a	⊕
Gest d'inocencia	Auf den lustigen versinterten Einstieg folgen am Wulst einige Längenzüge.	6b+	6b+	**
Mirada perduda	Halbwegs griffige Plattenschleicherei. Nicht leicht zur Umlenkung!	6b+	6b+	**
El Manicomio	Leider ohne Einstieg, aber danach umso stimmungsvoller.	6c	6c	***
Ronin	Klebehaken. Ein- und Ausstiegsboulder; dazwischen ein no-hand rest.	7c	7c	**

topoguide MAGAZIN

Margalef – Cova del Cavall

Route	Kurzcharakteristik	Margalef Bewertung	topoguide Vorschlag	Sterne
Neben den schweren Grottenrouten gibt es auf dem Weg zum Sektor Extension eine ganze Reihe neuer Routen im Bereich 6a-6c.				
4 Franzosenrouten	Runde Klebeanker. Teils Einstiegsblockierzüge aber trotzdem gute Aufwärmrouten.	Alle 6a bis 6b		**/**
Persimilis californicus	Sehr hübsche griffige Einsteigeroute.	5+	5c	***
Los Pitufos	Dto. wie vor.	5+	5c	***
La treva	Unhomogener Bouldereinsteig, danach sehr leicht.	6a	6a(+)	*
Fakir	Dto. wie vor, dazu noch etwas größenabhängig.	6b+	6b+/c	*
Equiparrostolls	Dto. wie vor, oben am Dach noch mal wuchten.	7a	7a+	*
Carn de canó	Oben gar nicht Margalef-like.	7c	7c+	*
Minundi	Unten fast schon dachartige Henkelei mit einem Längenzug vom großen Loch weg.	7b+	7b+/c	***
Violancia Rivas	Tolle versinterte Felsqualität. In der Mitte wartet ein "Mikromono" oder/und Seitgriffe.			

topoguide MAGAZIN

Margalef – Expadelles extensión

Neu erschlossener Sektor mit guter Felsqualität. Nicht sehr hoch, dafür umso steiler und den ganzen Tag sonnig. Die Touren wurden bewusst mit etwas weiteren Hakenabständen eingebohrt und unterbewertet um der allgemeinen Margalef-Polemik entgegenzuwirken. Hätte das wirklich sein müssen...?



Route	Kurzcharakteristik	Margalef Bewertung	topoguide Vorschlag	Sterne
No t'ho perdís	Das nicht zu verpassende galaktische Trio der drei 6b`s ist leider auf der Westseite und somit zum Aufwärmen im Winter nicht so gut geeignet. Jedes Loch ist dort genau an der richtigen Stelle!	6b	6a+/b	***
Follame	Pim, pam, bum. Wenige steile, dafür sehr intensive Meter. Etwas für Sprinter. Extrem schöne und homogene Ausdaueroute mit einigen kniffligen Stellen und bitterem Rausschmeißer am Ausstieg.	7b	7b+	***
El último poeta	Weniger steil als der Rest. Kann man schon mal machen.	7c	7c+	🕒
Efecto cremallera	Ohne Einstieg, danach fast schon etwas technisch. Besonders in der Mitte beim weiten Hakenabstand...	7b	7b+	**
Palasil	Nur etwas für Plattenfans. Für Zwerge kein Geschenk!	6c+	7a	**
Barman returns	Unten extrem athletisch, oben kleingriffig technisch. Weite Hakenabstände und schlechte Positionen dazu. Wohl eher für hängende Expressen gebohrt!	7a+	7b	*
Weissmüller	Unten für Zwerge recht giftig, oben feines Plaisir. Evtl. über Guybrush einsteigen.	7b+	7c	**
Guybrush	Nahezu durchgehend athletisch mit quasi no-hand vorm Crux-Wulst. Danach technisches Finale... Die BH lassen sich gut anklettern.	6c	6c+	**
Lucántropo	Athletisches Lochgebolze bis zur Crux nach dem großen Loch. Dort BH zu hoch! Danach extrem technisch und unübersichtlich.	7a	7a+	***
		7b	7b+/c	**

topoguide MAGAZIN

Margalef – Punta Espadelles

Lange hat's gedauert bis der Sektor erschlossen wurde. Endlich etwas für Frühaufsteher zum Aufwärmen. Ziemlich windgeschützt!



Route	Kurzcharakteristik	Margalef Bewertung	topoguide Vorschlag	Sterne
Zwei neue Routen	Wurden 2015 eingerichtet.	?	?	
Dritte Route von links	Fantastische homogene Henkelei. Bewertungsfehler im Guido?	7a	6b	⦿
?	Dto. wie vor. Am Ende kommt aber vielleicht doch noch das Plus...	7a+	7a	⦿
Comendatore Paco	Tolle Lochklettere und gute Aufwärmroute.	6b+	6a+	⦿
Aura y Lucky	Achtung auf dem Weg zum 2. BH. Danach homogene Lochklettere, teils an flachen Griffen.	7a	6c	***
Rural matia	Eigentlich 2 Routen mit no-hand am Band. Danach nicht leicht zu lesen. Unten nette 2-Fingerlochklettere, die teilweise eine recht offene Griffhaltung erfordert.	7a	7a+	**
?	Sehr gute Klettere bis kurz vor der lieblos platzierten Umlenkung die Griffe ausgehen	6c+	6c+	**
?	Dto.	6c	6c	**

topoguide MAGAZIN

Margalef – Can Pesafignes

Plaisirsektor für die warmen Wintertage.

Route

El Pesafignes
Murdoc
Escargot boobé

Kurzcharakteristik

Superschön griffig.
Hübsche gutgriffige Ausdauerklettere.
Homogen und ausdauernd.

Margalef Bewertung

6b
6a+
6b+

topoguide Vorschlag

6a(+)
6a+
6b+

Sterne



**

topoguide MAGAZIN

Margalef – Can Verdures

Ebenfalls hübscher Einsteigersektor für die warmen Wintertage.

Route	Kurzcharakteristik	Margalef Bewertung	topoguide Vorschlag	Sterne
Gos roig, gos boig	Vom 2. zum 3. Haken nicht in den Baum fliegen – Crux!	6c	6c(+)	**
Samson	Mit Ausnahme einer kniffligen Stelle in der Mitte, recht gutgriffig-löchrig.	6c+	6c+	***
Carn d'olla	Meist kleingriffige, technisch schwierige Wandkletterei.	7a	7a	**
El senyor de..	Anfang und Ende schwer, der Rest ist auch nicht geschenkt. No-hand-Rest am Band.	6b+	6b+	**
O'Mar Galef	Kleingriffig und durchgehend technisch mit No-hand am Band. Oben Varianten möglich.	7b	7b	**/**
Bitx	Homogen, meist gut- und großgriffig.	7a	6c+	***
Estilson	Giftig überhängender Einstieg, dann wildes Piazen, gutmütiger Ausstieg.	7a+	7a+	**

topoguide MAGAZIN

Margalef – Racó de la Finestra



Route	Kurzcharakteristik	Margalef Bewertung	topoguide Vorschlag	Sterne
Festa fotre	Unten weite Züge, gefolgt von einem noch weiteren in einen Unter-/Seitgriff. Danach ausdauernd, und auch oben kann man noch rausfallen...	7c	7c	***
Montgronyeta	Die Route ist 10 mal besser als das namensgebende Gebiet!	7b+	7b+	⊕
Antològica	Wer die unteren Speckleisten festgehalten hat, sollte für oben noch etwas Kraft aufheben.	7c	7c	*/**
Pitus i flautes	Unten gängige Ausdauerkletterei, oben 3x hepp und vorletzten Haken überklettern	7b	7b	***
Tropicana	Cruxpassage zwischen 2. und 4. Haken, danach schöne homogene Ausdauerkletterei	7b	7b	***
Laverint d'ombres	Kurz, knackig, ausdauernd. Längenzug am Einstieg.	7b	7b	***
Lo Diedre del Guill	Zwergentod oder A0 am Einstieg, danach sehr leicht.	6b+	?	*
Okemaka	Für Rissliebhaber!	6c	6c	⊕
Ingravitus	Auf den bitteren Fingerloch-Einstieg folgt hübsche Wandkletterei.	7a	7a+	**
Magrana	Genialer Fels! Achtung: Crux gleich am Einstieg!	6b+	6b+/c	***
Garotina	Senkrechte ausdauernde Wandkletterei.	7a	6c+/7a	***

topoguide MAGAZIN

Margalef – Racó de les Tenebres

Route	Kurzcharakteristik	Margalef Bewertung	topoguide Vorschlag	Sterne
Meteora	Leicht überhängende Lochklettere mit weiten Zügen. Die Haken wollen männlich an- oder überklettert werden.	6c+	6c+	***
Magic festival	Ultragalaktisches Ausdauermonster mit böser Schwiegermutter auf dem Weg zur Kette.	7c	7c	⊕
La corva de la felicitat	Eine der besten Touren in diesem Grad! Steil, henkelig, ultraausdauernd mit immer guten Griffen bis auf den Ausstieg...	7c	7c	⊕

topoguide MAGAZIN

Margalef – Can Regino

Hübscher Softmoversektor. Ab Mitte Februar Sonne bis ca. 13/14 Uhr.



Route

Kurzcharakteristik

Gatchetobrazos	Schwierigkeit je nach Einstiegsvarianten, danach Lochgenuss.
Uy uy uy	Auf einen „uyuyu-Einstieg“ folgt ebenfalls purer Lochgenuss.
Aluminosis deportiva	Auf einen kniffligen Einstieg folgt tolle Lochklettern.
Regino	Die Route disqualifiziert sich durch modellierte und geschlagene Griffe.
Morir de pie	Dto.!

Margalef Bewertung

6b
6b
6b+
7a
6c

topoguide Vorschlag

6a(+)
6a+
6a+/b

Sterne


**
**

0*
0*

topoguide MAGAZIN

Margalef – Culample4

Ein Sektor für „Sommertage im Winter“ mit fantastischen Ausdauerrouen.



Route	Kurzcharakteristik	Margalef Bewertung	topoguide Vorschlag	Sterne
El Pancho	Supertolle Ausdauerklettere an immer guten Griffen.	7a	6c(+)	⊕
Fanatic	Nicht immer einfach zu lesen, etwas unübersichtlich, teils runde Dullen.	7a+	7a+	**
Mas vale ser freky	Auf das steile Wändchen zu Beginn folgt eine giftige Crux in der Mitte, bevor man die tolle Verschneidung genießen darf.	6c	6c(+)	***
Eco Jessi	Tolle Linie entlang eines Pfeilers. Wenngleich keine Passage über 7a+ hinausgeht, erfordert die Route trotz der guten Ruhepunkte etwas Ausdauer.	7a+	7a+/b	***
El bicho del Roger	Scharfe Löcher und Crux gleich auf den ersten Metern.	7b+	7b+	**
El batmóvil	Durchlaufen bis über den Mittelteil (Wulst) und den Rest einfach nur genießen.	6c	6c+	**
La via del Blas	Auf die unübersichtliche Cruxpassage in der Mitte folgt oben hübsche Kletterei.	6c	6c	**
La funcionaria asesina	Unten warmlaufen, toller Fels im Mittelteil, ausdauernd, spannend im Schlussdrittel.	7a+	7a+	⊕

topoguide MAGAZIN

Margalef – Reggae


Hübscher kleiner Sektor mit eher plattigen Routen. Ideal für ein paar gemütliche Touren, aber auch zum Aufwärmen und Weiterziehen.

Route	Kurzcharakteristik	Margalef Bewertung	topoguide Vorschlag	Sterne
Una de dedos	Gute Aufwärmroute, für Einsteiger teils etwas weit gebohrt für den Grad.	6a	6a	**
No sé	Gut geeignet zum Weitermachen.	6a+	6a+	**
Minyons forever	Hübsches Tagesziel für 6b-Aspiranten.	6b	6b	**
Mazapan del Turkastán	Etwas steiler. Crux oben am kleinen Wulst.	6a+	6b	**

topoguide MAGAZIN

Margalef – L'Escut

Ein Sektor mit phantastischen Ausdauerrouen. Im Winter nur wenig Sonne am Spätnachmittag. Durch den etwas längeren Zustieg dürfte Einsamkeit meist garantiert sein!



Route	Kurzcharakteristik
Esta Ronda la pago yo	Im on-sight nicht leicht zu lesende Crux im Mittelteil. Danach ausdauernd bis zum großen Finale...
Sputnik	Viel besser geht's nicht! Muy de continuidad!



Auch die anderen Routen sehen fast alle super aus!

Margalef Bewertung	topoguide Vorschlag	Sterne
7b	7b	***
7c	7b+/c	🗺️

topoguide MAGAZIN

Margalef – La Braseria


Hübscher Sonnenfels hoch oben am Hang mit einigen tollen Genusstouren. Allesamt mit kräftigem Einstieg. Danach eher geneigt bis senkrecht und homogene Kletterei.

Route	Kurzcharakteristik	Margalef Bewertung	topoguide Vorschlag	Sterne
Frente boqueron	Etwas unhomogen.	6a+	6a+	*
El boqueron vacilón	Eine der Schönste und am besten gesicherten.	6a+	6a+	
Churrasco	Zieht oben noch mal an...	6a	6a	**
Parrillades	Reiht sich unauffällig ein ; gute homogene Kletterei.	6a	6a	**
Viernes trece	Nicht ganz so hübsch.	6a+	6a+	*
Cascarillo brillo	Die zweite hervorragende Route hier; homogen, tolle Lochkletterei.	6a+	6a+	
Via del Barril	Gute Aufwärmroute; allerdings auch mit athletischem Einstieg.	5+	5c	**

topoguide MAGAZIN

Margalef – Can Gueli

Sehr hübscher Sektor direkt über dem Campingplatz am Stausee. Im Winter leider schon früh schattig und kühl.

Route	Kurzcharakteristik	Margalef Bewertung	topoguide Vorschlag	Sterne
Decidente Pepe	Sehr kurz und nicht ganz so lohnend.	6a+	6a+	*
Terapia de rabia	Sehr kurz und nicht ganz so lohnend.	6a	6a	*
Capitán araña	Dto. irgendwie komisch.	6c+	6c+	*
Masa pilli	Dto. irgendwie komisch.	6c	6c	*
Doble dosis	Unten einige Längenzüge an guten Kellen bzw. bittere Fingerlöcher zwischenhalten, danach heißt es aber auch noch dranbleiben und gut festhalten.	7b+	7b+/c	**
Kagonman	Crux ist unten der Wulst. Der 3.BH dort ist sehr undankbar platziert. Oben dranbleiben aber deutlich leichter.	7b	7b	**
Von Siroko bis Machoman – alles tolle, ausdauernde Traumtouren mit Lochklettere.				
Pim pam	Kleingriffige etwas unhomogene Crux in der Mitte.	6c	6c	**
La rápida	Im Mittelteil große Rechtsschleife nötig.	6b	6b+	*

Stand: Januar 2017